

肌を 復活させる 2ステップ

2ステップのスキンケアで完結。

毎日のセルフケアで

今からでも遅くない、新しい自分へ。

| **STEP 01** | 古い角質を落として美容成分を浸透させる下準備

BODY ARCHI CLARIFYING LOTION

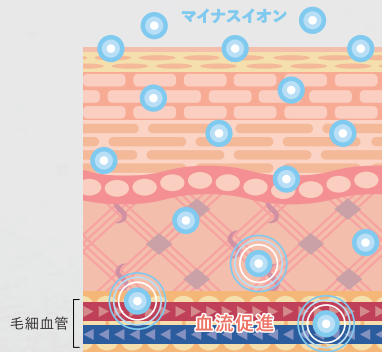
150ml 定価 4,800円(税別)

ボディアーキ クラリファイングローション



洗顔後、コットンに1~2プッシュ
含ませてやさしく拭き取ります。

多く含まれるマイナスイオンの働きにより高い浸透力を持ち、次に使う美容液の有効成分を深部[※]まで届ける土台をつくります。マイナスイオンが血流やリンパの流れをサポートするため小顔効果が期待できます。^{※角質層まで}



| **Another method** | むくみ改善パックでリフトアップ!

ドライマスクまたはコットンにローションをたっぷり染み込ませ、10~15分ほどパックします。マイナスイオン効果で毛穴を引き締めてむくみにアプローチします。

| STEP 02 | 皮膚組織の根本から肌改善

BODY ARCHI MATRIX JELLY

30g 定価 4,850円(税別)

化粧水の後、パール1粒大を手に取り顔全体になじませます。

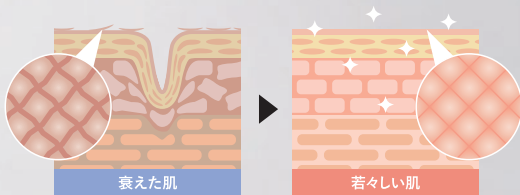
ボディアーキ マトリックスジェリー

ヒト由来脂肪幹細胞培養液で肌再生をサポート

この培養液は細胞レベルの若返りができるといわれ、肌環境を整える成分が豊富です。肌を構成するコラーゲン・ヒアルロン酸・エラスチンの再生をサポートし、ハリ・ツヤ・弾力・しみ・美白ケアなどへのアプローチが期待できます。

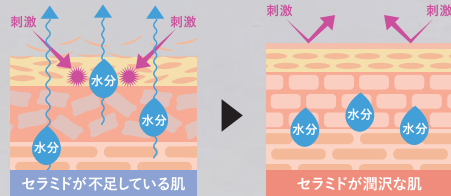


1秒経たずに戻りはじめ
る形状記憶ジェリー



ヒト型ナノセラミドの潤いベールで長時間保湿をキープ

人の肌にある“セラミド”と同じ構造なので肌の深部[※]まで保湿します。乾燥肌や敏感肌などに潤いを与えて、透明感のある肌をキープします。※角質層まで



水分が抜け、外的刺激から守られない

水分を保持し、外的刺激から守る

| Another method | 美顔器で導入できる美容液!

EMSとポレーション・フェイシャルを使用する際に、ジェルの代わりに
お顔に塗布してください。 ※使用量の目安はパール1粒大です。

